



WINDOWSからのネットワークフォルダ 使用した接続方法について

目次

- 1 はじめに
- 2 サーバーのディレクトリ構造について
- 3 Windows XPからの接続方法
- 4 Windows Vistaからの接続方法
- 5 その他
- 6 変更履歴
- 7 商標について

はじめに

ここでは、Windowsをご使用のお客さ向けのネットワークフォルダを利用した接続方法(SMB接続)をご説明いたします。

※マニュアル内の説明画像のOSバージョン

- ・ Windows XP Professional (SP2)
- ・ Windows Vista Ultimate (SP1)

となっております。

サーバーのディレクトリ構造について

当社のファイルサーバーのディレクトリは、初期設定時、下記の状態となっております。



ご発注頂くファイルのアップロード先



作業完了後のファイルの格納先

- サーバーへの接続権限は、ユーザー名、パスワードにより、1アカウントごとに保護されております。
- 他のお客様のフォルダは、一切見えない設定となっております。
- サーバー内のファイル操作は、「アップロード、ダウンロード、サーバー上でのファイル編集」が可能です。

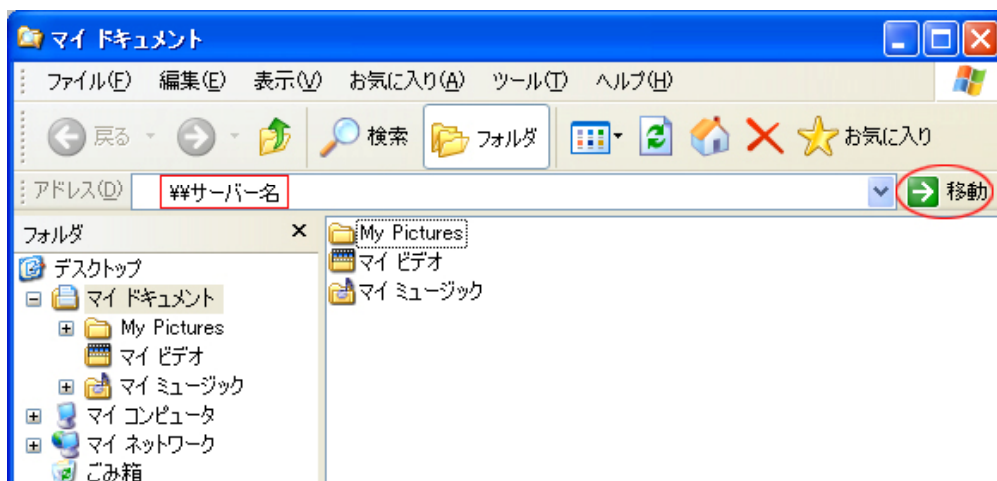
Windows XPからの接続方法

1. 「スタート→すべてのプログラム→アクセサリ→エクスプローラ」を選択します。

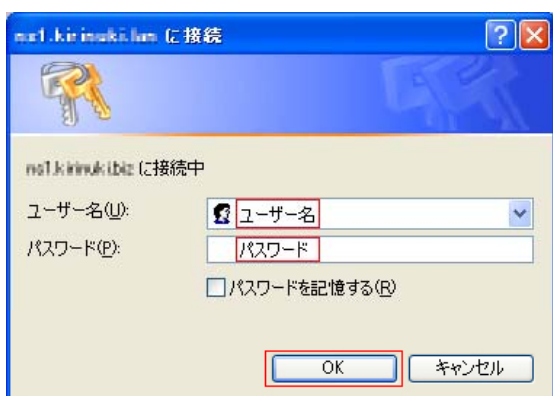


2. アドレス(D)に「¥¥サーバー名」と文字列を入力して、「移動」をクリックします。
※サーバー名はご登録時にお知らせした内容となります。

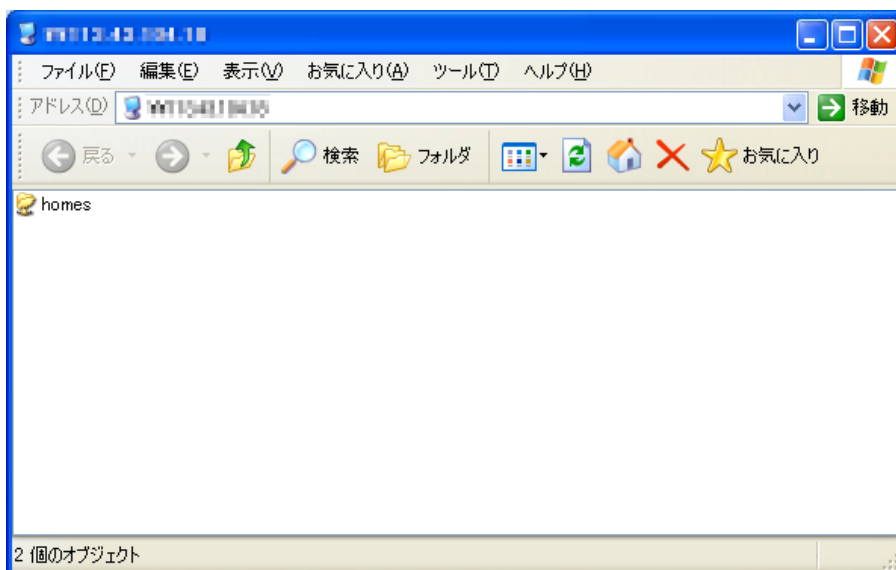
(例) サーバー名 : file.kirinuki.jpの場合
→ 「¥¥file.kirinuki.jp」となります。



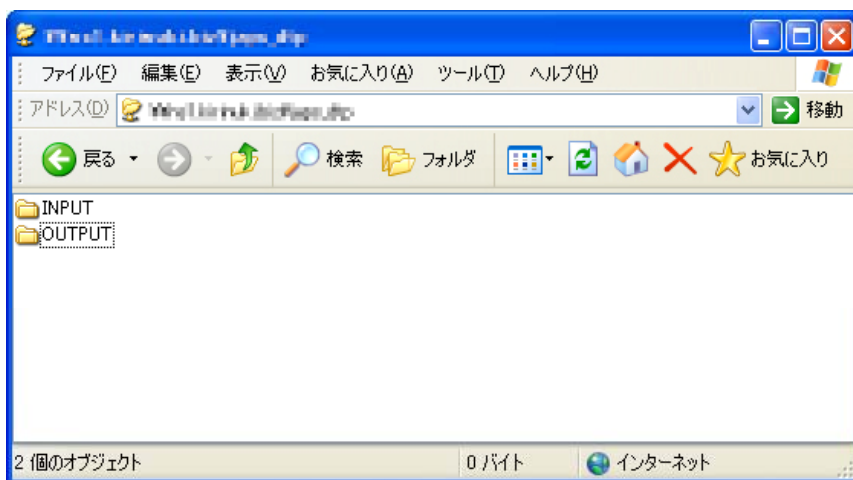
-
3. しばらくすると、認証画面が表示されます。
下記の図の様に、ユーザー名、パスワードを入力し、「OK」をクリックします。
(ユーザー名、パスワードはご登録時にお知らせした内容となります)



4. 正常に接続出来た場合、「homes」というフォルダが表示されます

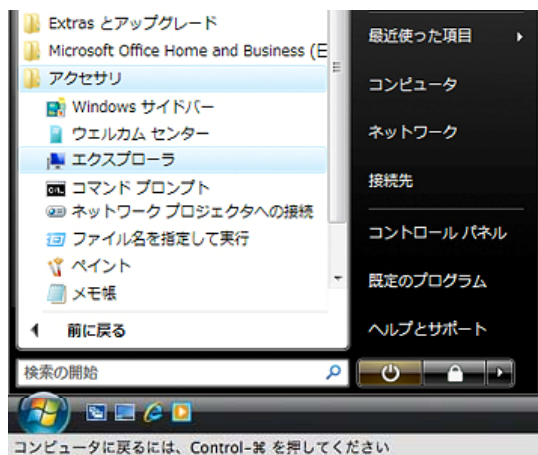


-
5. 「homes」フォルダの下の階層に、「INPUT」「OUTPUT」のフォルダが表示されます。「INPUT」フォルダがご発注頂くファイルのアップロード先。「OUTPUT」フォルダが作業完了後のファイルの格納先となります。



Windows Vistaからの接続方法

1. 「スタート→すべてのプログラム→アクセサリ→エクスプローラー」を選択します。



2. アドレスバーに「¥¥サーバー名」と文字列を入力して、「移動」をクリックします。
※サーバー名はご登録時にお知らせした内容となります。

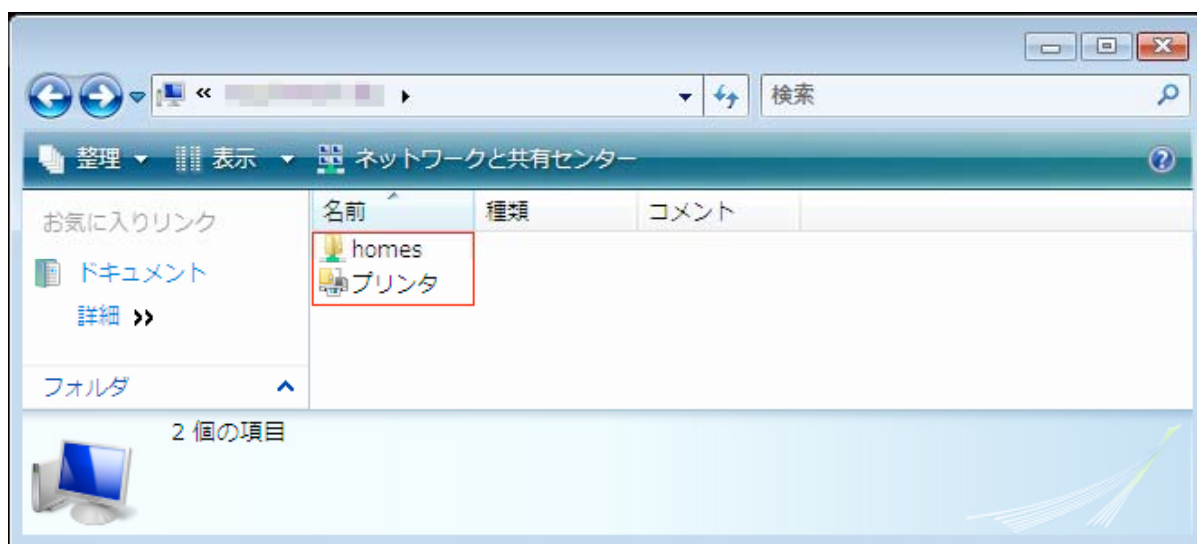
(例) サーバー名 : file.kirinuki.jp の場合
→ 「¥¥file.kirinuki.jp」となります。



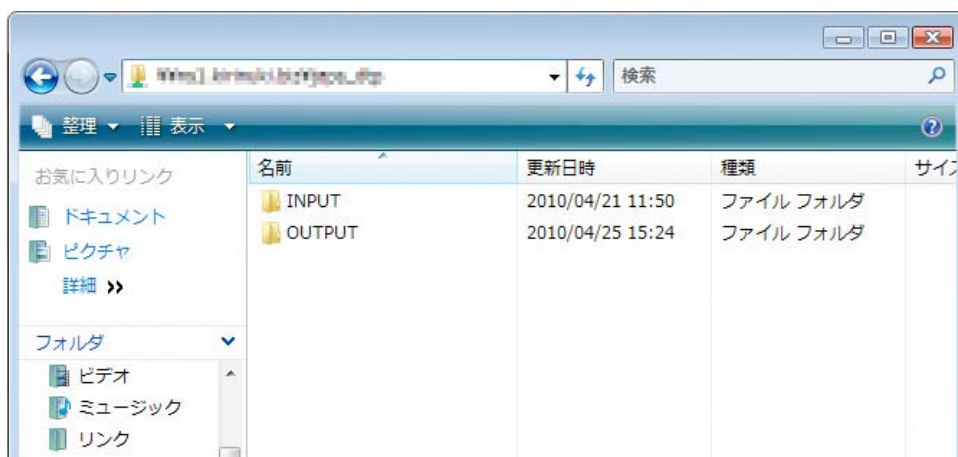
3. しばらくすると、認証画面が表示されます。
下記の図の様に、ユーザー名、パスワードを入力し、「OK」をクリックします
(ユーザー名、パスワードはご登録時にお知らせした内容となります)



4. 正常に接続出来た場合、「homes」「プリンタ」というフォルダが表示されます



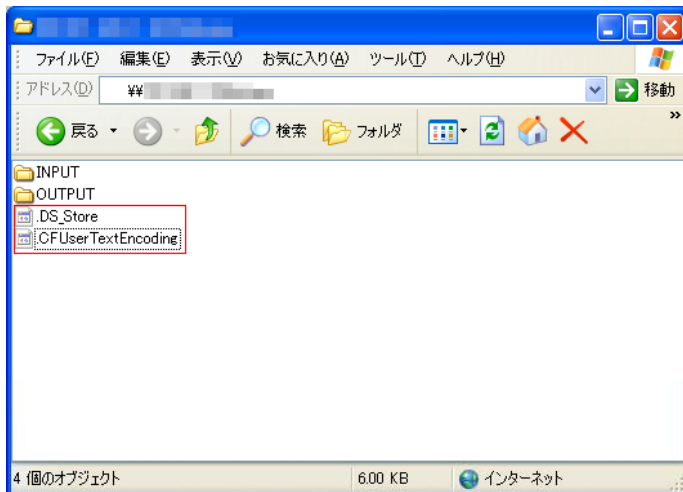
-
4. 「homes」フォルダの下の階層に、「INPUT」「OUTPUT」のフォルダが表示されます。「INPUT」フォルダがご発注頂くファイルのアップロード先。「OUTPUT」フォルダが作業完了後のファイルの格納先となります。



その他

1. フォルダ内の不可視ファイルについて

Windowsからの接続時、「.DS_Store」「.CFUserTextEncoding」という不可視ファイルが表示される場合が御座います。こちらは、Macユーザー向けにフォルダ内の表示、文字コードなどを制御するためのファイルで、サーバーの動作への影響は御座いません。Windows端末上で削除して頂いても問題御座いません。



2. 大容量ファイルの転送について

Windowsのネットワークフォルダの接続(SMB接続)について、プログラムの仕様上、大容量のデータ転送時、転送速度が不安定になる場合が御座います。300MB以上の大容量の転送を行われる場合は、FTPソフトを使ったデータ転送を推奨しております。

変更履歴

■ Version 1.0

2010/05/11

公開

商標について

本マニュアル内の会社名、製品名及びサービス名称等は、それぞれ各社の商標です。

- WindowsはMicrosoft Corporationの米国およびその他の国における登録商標です。
- MacはApple Inc. の米国およびその他の国における登録商標です。
- 本マニュアルは、著作権法による保護を受けております。著作者の許可を得ずに、本マニュアルの内容を無断で転載することは禁じられております。